

QUICK START GUIDE

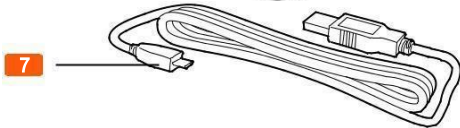
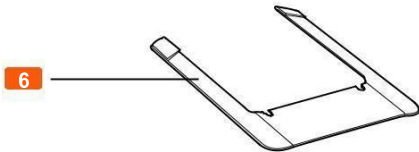
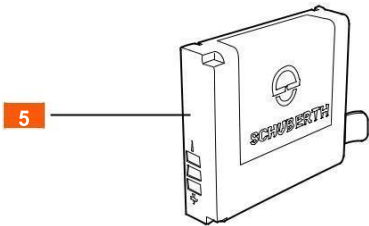
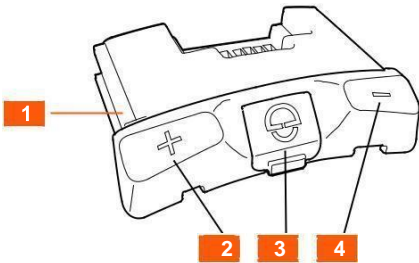
SC1

“Hello!” – a SCHUBERTH SC1 összeköt mindennel, ami fontos neked: a motoros barátokkal, és azokkal is, akik otthon maradtak. A navigációs rendszer irányít és szórakoztat, amíg el nem éred az úticélot.

Jó utazást kívánunk és maradj kapcsolatban!

Ajánljuk, hogy olvassa el a működési utasításokat a Quick Start Guide mellett, hogy minden funkciót használni tudjon. A teljes használati útmutatóhoz használja az appot, vagy látogasson el a következő weboldalra:

www.schuberth.com



1 SC1

2  Gomb

3  Gomb

4 Töltő csatlakozó

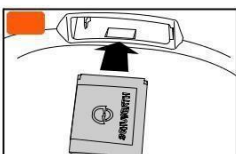
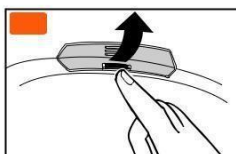
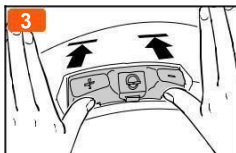
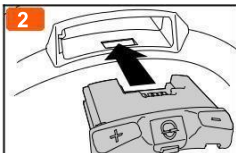
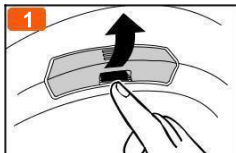
5 Akkumulátor

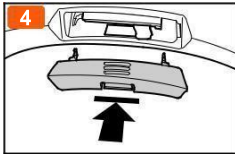
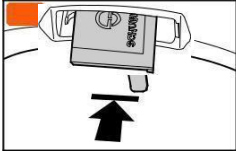
6 Kioldó szerszám

7 USB töltő kábel

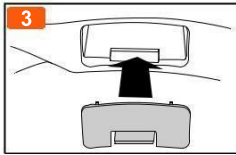
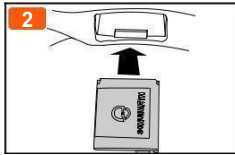
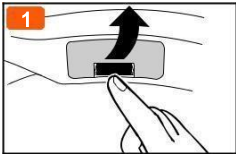
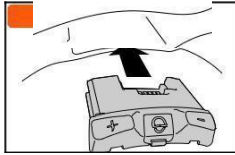
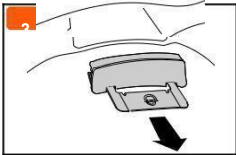
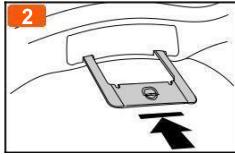
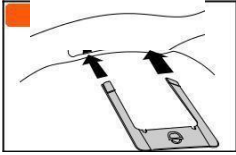
Beszereelés

SCHUBERTH C4/C4PRO

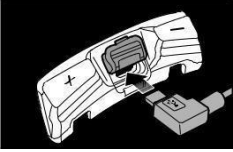







SCHUBERTH R2



Töltés



Gomb használat

	Egyszeri nyomás
	Dupla nyomás
	1 másodperces nyomvatartás

Alap funkciók

Bekapcsolás



Kikapcsolás




Hangerő állítás





Intercom

Párosítás



Headset A

Headset B

1.  1sec  1sec

2.  

3. 

Intercom hívás kezdeményezés



Intercom hívás befejezése



Mobiltelefon

Mobiltelefon párosítás

1. vagy 10sec

2.

Válasz a mobilhívásra



Mobil hívás befejezése



Hangtárcsázás



Mobil hívás elutasítása



GPS vagy második mobiltelefon párosítása

1. vagy 10sec

2.

Zene

Lejátszás megállítás



Előre tekerés



FM Rádió*

Rádió ki és bekapcsolása



Csatorna váltás



*: csak az SC1 ADVANCED változatban

Telefonos applikáció

